


Giuseppe
CATANIA
Partito Repubblicano
Italiano
voti: 4409
perc. 1,79%



Vincenzo Antonio
FONTANA
Patto per la Sicilia
voti: 4813
perc. 1,95%

Nuovo PSI
voti: 16381
perc. 6,65%

Nuova Sicilia
voti: 9897
perc. 4,02%

Alleanza Nazionale
voti: 24894
perc. 10,1%

Forza Italia
voti: 35456
perc. 14,38%

UDC - Libertas
voti: 53962
perc. 21,89%

Liberal-socialisti
voti: 6128
perc. 2,49%









Luigi
BIRRI TTERI
Rifondazione Comunista
voti: 4890
perc. 1,98%

Verdi - Sole che ride
voti: 2031
perc. 0,82%

Comunisti Italiani
voti: 1674
perc. 0,68%

Birritteri Presidente
voti: 8263
perc. 3,35%




La Margherita
voti: 16083
perc. 6,52%

UDEUR
voti: 14117
perc. 5,73%


Italia dei valori - Di Pietro
voti: 3420
perc. 1,39%

Socialisti Democratici
Italiani
voti: 7347
perc. 2,98%


Democratici di Sinistra
voti: 28948
perc. 11,74%




Giuseppe
CAMMALLERI
Fiamma Tricolore
voti: 2344
perc. 0,95%



Pietro
CIULLA
Lavoro Sviluppo Solidarietà
voti: 1428
perc. 0,58%



COLLEGIO DI CANICATTI'

Giuseppe
CATANIA
7) Partito Repubblicano
Italiano
voti: 1064
perc. 1,68%

Vincenzo Antonio
FONTANA
3) Patto per la Sicilia
voti: 1203
perc. 1,9%

5) Nuovo PSI
voti: 5065
perc. 8,02%

12) Nuova Sicilia
voti: 1912
perc. 3,03%

13) Alleanza Nazionale
voti: 6398
perc. 10,13%

15) Forza Italia
voti: 7821
perc. 12,38%

16) UDC - Libertas
voti: 15037









Luigi
BIRRI TTERI
2) Rifondazione Comunista
voti: 1682
perc. 2,66%

4) Verdi - Sole che ride
voti: 171
perc. 0,27%

6) Comunisti Italiani
voti: 353
perc. 0,56%


8) Birritteri Presidente
voti: 2238
perc. 3,54%



9) La Margherita
voti: 3935
perc. 6,23%




10) UDEUR
voti: 3895
perc. 6,17%

11) Italia dei valori - Di
Pietro
voti: 1276
perc. 2,02%


17) Socialisti Democratici
Italiani















Giuseppe
CAMMALLERI
1) Fiamma Tricolore
voti: 940
perc. 1,49%




Pietro
CIULLA
14) Lavoro Sviluppo
Solidarietà
voti: 187
perc. 0,3%





perc. 23,81% 
 19) Liberal-socialisti
 voti: 1113
 perc. 1,76% 


voti: 2371
 perc. 3,75% 
 18) Democratici di Sinistra
 voti: 6498
 perc. 10,29% 



COLLEGIO DI AGRIGENTO


Giuseppe CATANIA
 9) Partito Repubblicano Italiano
 voti: 2372
 perc. 3,41% 


Luigi BIRRI
 5) Rifondazione Comunista
 voti: 1079
 perc. 1,55% 



Giuseppe CAMMALLERI
 1) Fiamma Tricolore
 voti: 518
 perc. 0,74% 


Vincenzo Antonio FONTANA
 11) Patto per la Sicilia
 voti: 2014
 perc. 2,89% 


6) Verdi - Sole che ride
 voti: 566
 perc. 0,81% 
 14) Comunisti Italiani
 voti: 644
 perc. 0,92% 


Pietro CIULLA
 2) Lavoro Sviluppo Solidarietà
 voti: 955
 perc. 1,37% 


8) Nuovo PSI
 voti: 3008
 perc. 4,32% 

3) Birritteri Presidente
 voti: 4242
 perc. 6,09% 
 18) La Margherita
 voti: 2918
 perc. 4,19% 


12) Nuova Sicilia
 voti: 2721
 perc. 3,91% 

17) UDEUR
 voti: 3360
 perc. 4,83% 


7) Alleanza Nazionale
 voti: 7878
 perc. 11,31% 


16) Italia dei valori - Di Pietro
 voti: 394
 perc. 0,57% 

4) Forza Italia
 voti: 9389
 perc. 13,48% 


15) Socialisti Democratici Italiani
 voti: 1512
 perc. 2,17% 

10) UDC - Libertas
 voti: 16728
 perc. 24,02% 


13) Democratici di Sinistra
 voti: 7729
 perc. 11,1% 


19) Liberal-socialisti
 voti: 1603
 perc. 2,3% 



COLLEGIO DI LICATA


Giuseppe CATANIA
 17) Partito Repubblicano Italiano
 voti: 280
 perc. 0,6% 


Luigi BIRRI
 10) Rifondazione Comunista
 voti: 659
 perc. 1,41% 



Giuseppe CAMMALLERI
 1) Fiamma Tricolore
 voti: 324
 perc. 0,69% 


Vincenzo Antonio FONTANA
 6) Patto per la Sicilia
 voti: 891
 perc. 1,9% 


8) Verdi - Sole che ride
 voti: 195
 perc. 0,42% 
 2) Comunisti Italiani
 voti: 262
 perc. 0,56% 


Pietro CIULLA
 4) Lavoro Sviluppo Solidarietà
 voti: 110
 perc. 0,23% 

12) Nuovo PSI
 voti: 3742
 perc. 7,98% 

11) Birritteri Presidente
 voti: 1309
 perc. 2,79% 
 15) La Margherita
 voti: 3263
 perc. 6,96% 

3) Nuova Sicilia
 voti: 1523
 perc. 3,25% 

7) UDEUR
 voti: 1264
 perc. 2,7% 


14) Alleanza Nazionale
 voti: 4339
 perc. 9,26% 

19) Forza Italia voti: 8904 perc. 18,99%		9) Italia dei valori - Di Pietro voti: 316 perc. 0,67%	
5) UDC - Libertas voti: 11656 perc. 24,86%		16) Socialisti Democratici Italiani voti: 1748 perc. 3,73%	
13) Liberal-socialisti voti: 1369 perc. 2,92%		18) Democratici di Sinistra voti: 4725 perc. 10,08%	

COLLEGIO DI SCIACCA

Giuseppe CATANIA 9) Partito Repubblicano Italiano voti: 693 perc. 1,04%	
Vincenzo Antonio FONTANA 2) Patto per la Sicilia voti: 705 perc. 1,06%	
18) Nuovo PSI voti: 4566 perc. 6,83%	
15) Nuova Sicilia voti: 3741 perc. 5,6%	
14) Alleanza Nazionale voti: 6279 perc. 9,4%	
4) Forza Italia voti: 9342 perc. 13,98%	
11) UDC - Libertas voti: 10541 perc. 15,78%	
10) Liberal-socialisti voti: 2043 perc. 3,06%	

Luigi BIRRITTERI 8) Rifondazione Comunista voti: 1470 perc. 2,2%	
17) Verdi - Sole che ride voti: 1099 perc. 1,65%	
6) Comunisti Italiani voti: 415 perc. 0,62%	
19) Birritteri Presidente voti: 474 perc. 0,71%	
13) La Margherita voti: 5967 perc. 8,93%	
16) UDEUR voti: 5598 perc. 8,38%	
3) Italia dei valori - Di Pietro voti: 1434 perc. 2,15%	
7) Socialisti Democratici Italiani voti: 1716 perc. 2,57%	
12) Democratici di Sinistra voti: 9996 perc. 14,96%	

Giuseppe CAMMALLERI 1) Fiamma Tricolore voti: 562 perc. 0,84%	
Pietro CIULLA 5) Lavoro Sviluppo Solidarietà voti: 166 perc. 0,25%	